Zeigis®
made in Germany

Acrylglasbox

mit Deckel und Schloss zur Wandmontage

Abbildung je nach Größe / Proportionen abweichend

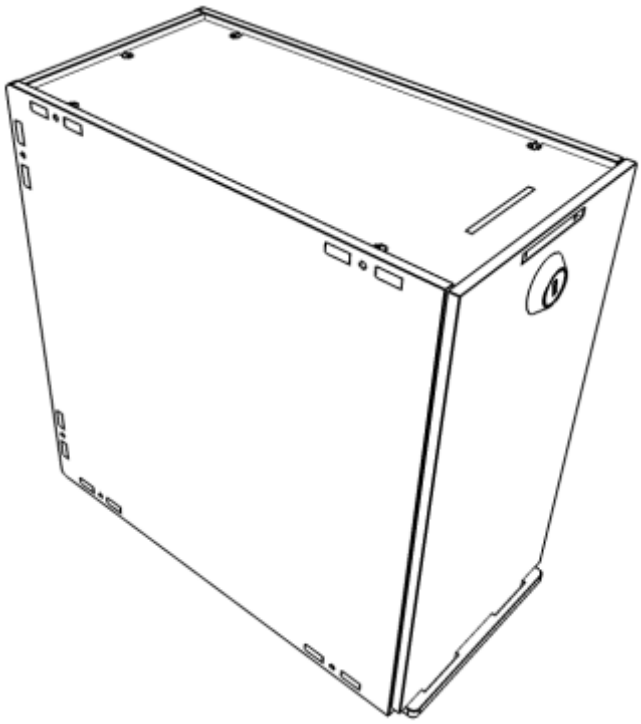

Lieferumfang

1 x Frontplatte (Nur Löcher)
1 x Rückenplatte (Löcher und Schlössellocher)
1 x Deckel mit Schlossloch
1 x Boden (Löcher + Zapfen)
1 x Seitenfläche Links mit Deckelarretierung
1 x Seitenfläche Rechts mit Schlossschlitz
Schrauben + Muttern mit Reserve
1 x Schloss mit zwei Schlüsseln (Montage s.u.)

Schlossmontage

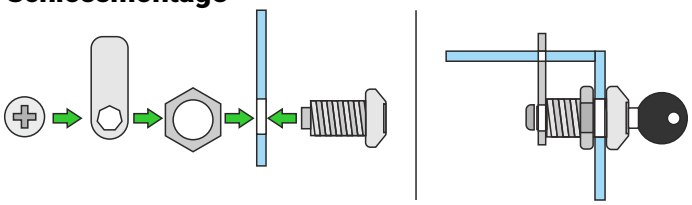

Benötigtes Werkzeug: **Kreuzschlitz - Schraubendreher**

Sicherheitshinweise
Schutzfolie vor dem Zusammenstecken (auch nur zum Testen) **beidseitig entfernen**. Schrauben **nicht zu fest anziehen. Acrylglas nicht mit Alkohol reinigen**

Montagehinweise

1.) Montage flach liegend auf einem geraden Untergrund mit Schutz gegen Verkratzen (zB. Stoffunterlage)
2.) Vor der Montage **Schutzfolie beidseitig** von allen Bauteilen lösen.
3.) In **die Bodenplatte** die **beiden Seitenteile** (Seite Links) + (Seite Rechts) einstecken
4.) Für jede Schraubverbindung die Mutter mit dem Stabmagnet in die jeweiligen Aussparungen stecken und mit einem Schraubendreher vorsichtig verschrauben. **Nicht zu fest anziehen**
5.) Jetzt die **Frontplatte** und **Rückenplatte aufstecken** und verschrauben.
6.) Der Deckel wird nachdem das Schloss montiert ist einfach aufgesteckt.

Proportionen und **Anzahl der Verbindungen** können **je Größe abweichen**

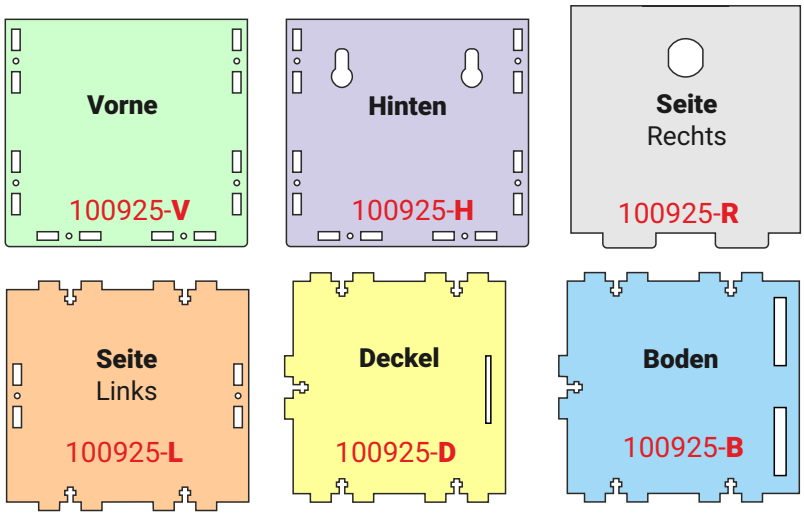

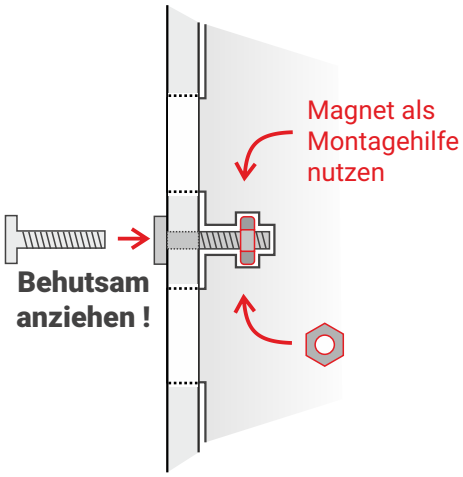

Bei Nachbestellungen immer die Auftragsnummer + Bauteil / Ersatzteilnummer angeben

Gelasertes Acrylglas **NICHT** mit alkoholischen oder benzolhaltigen Reinigern säubern!

100927