Zeigis®
made in Germany

Los- / Gewinnspielbox

Version mit Zylinderschloss

Abbildung je nach Größe / Proportionen abweichend

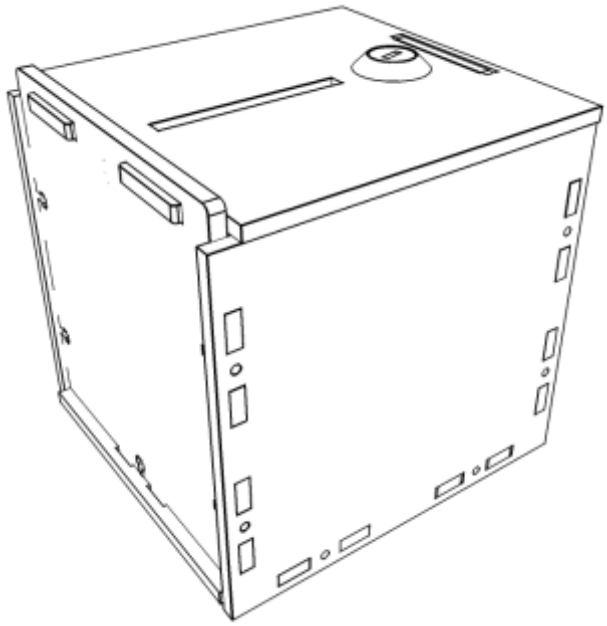

Lieferumfang

2 x Front- oder Rückenplatte (Nur Löcher)
1 x Deckel mit Einwurfschlitz und Schloss-Loch
1 x Boden (Löcher + Zapfen)
1 x Seitenfläche mit Deckelfixierung **(L)**
1 x Seitenfläche mit Schloss-Schlitz **(R)**
Schrauben + Muttern mit Reserve
1 x Schloss mit zwei Schlüsseln (Montage s.u.)

Schlossmontage

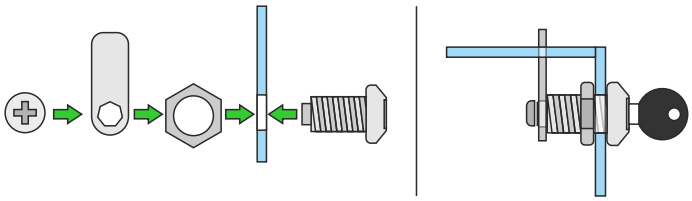

Benötigtes Werkzeug: **Kreuzschlitz - Schraubendreher**

Sicherheitshinweise
Schutzfolie vor dem Zusammenstecken (auch nur zum Testen) **beidseitig entfernen**. Schrauben **nicht zu fest anziehen. Acrylglas nicht mit Alkohol reinigen**

Montagehinweise

1.) Montage flach liegend auf einem geraden Untergrund mit Schutz gegen Verkratzen (zB. Stoffunterlage)
2.) Vor der Montage **Schutzfolie beidseitig** von allen Bauteilen lösen.
3.) Die **Frontplatte** flach hinlegen und nacheinander **Seiten- und Bodenplatte** vorsichtig einstecken. Nachdem die Bauteile eingesteckt sind die Bauteile verschrauben.
4.) Für jede Schraubverbindung die Mutter mit dem Stabmagnet in die jeweiligen Aussparungen stecken und mit einem Schraubendreher vorsichtig verschrauben. **Nicht zu fest anziehen**
5.) Das **Schloss** in dem Deckel **montieren.** Es werden nicht alle Bauteile vom Schloss benötigt.
6.) Jetzt den **Deckel aufstecken.** Die Box kann mit dem Schlüssel geöffnet und entleert werden

Proportionen und **Anzahl der Verbindungen** können **je Größe abweichen**

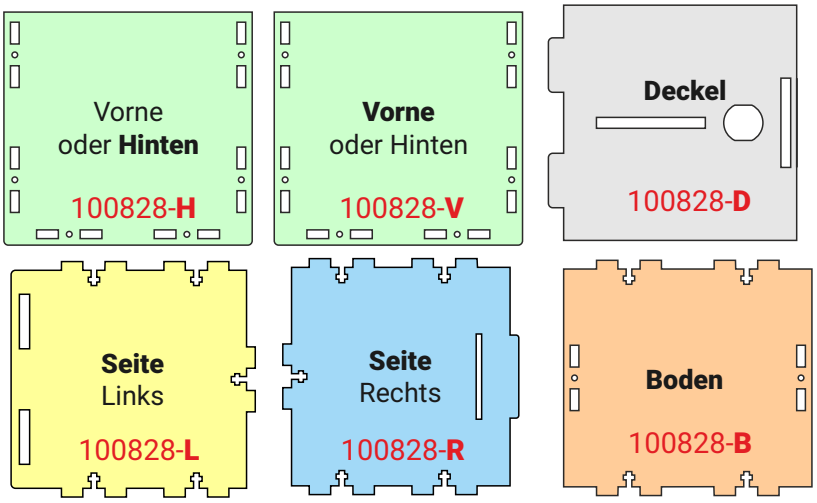

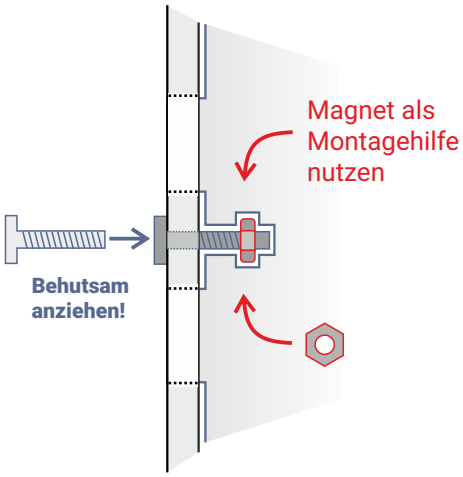

Bei Nachbestellungen immer die Auftragsnummer + Bauteil / Ersatzteilnummer angeben

Gelasertes Acrylglas **NICHT** mit alkoholischen oder benzolhaltigen Reinigern säubern!

100843