Zeigis®
made in Germany

Los- / Gewinnspielbox

Version mit gestecktem Deckel

Abbildung je nach Größe / Proportionen abweichend

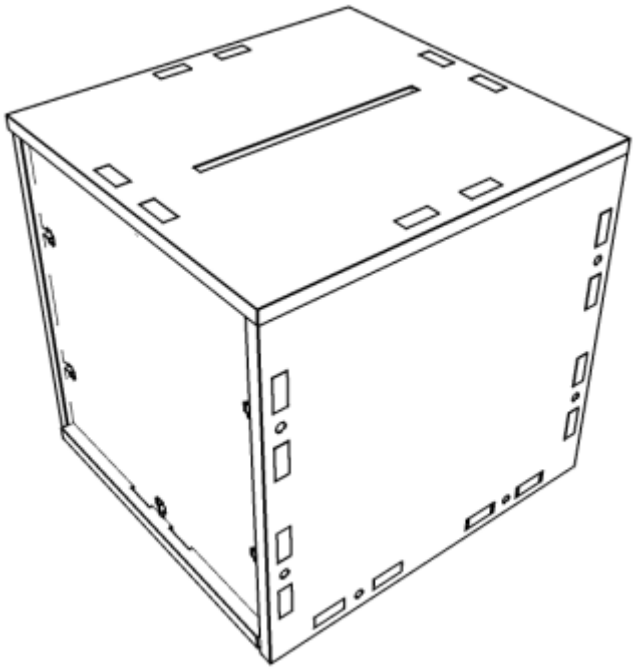

Lieferumfang

2 x Front- oder Rückenplatte (Nur Löcher)
1 x Deckel mit Einwurfschlitz (Nur Löcher für Zapfen)
1 x Boden (Löcher + Zapfen)
2 x Seitenflächen (Nur Zapfen)
Schrauben mit Reserve
Muttern mit Reserve

Benötigtes Werkzeug: **Kreuzschlitz - Schraubendreher**

Sicherheitshinweise
Schutzfolie vor dem Zusammenstecken (auch nur zum Testen) **beidseitig entfernen**. Schrauben **nicht zu fest anziehen. Acrylglas nicht mit Alkohol reinigen**

Montagehinweise

1.) Montage flach liegend auf einem geraden Untergrund mit Schutz gegen Verkratzen (zB. Stoffunterlage)
2.) Vor der Montage **Schutzfolie beidseitig** von allen Bauteilen lösen.
3.) Die **Frontplatte** flach hinlegen und nacheinander **Seiten- und Bodenplatte** vorsichtig einstecken. Nachdem die Bauteile eingesteckt sind die Bauteile verschrauben.
4.) Für jede Schraubverbindung die Mutter in die jeweiligen Aussparungen stecken und mit einem Schraubendreher vorsichtig verschrauben. **Nicht zu fest anziehen**
5.) Jetzt den **Deckel aufstecken.** Die Box kann werkzeuglos geöffnet werden

Proportionen und **Anzahl der Verbindungen** können **je Größe abweichen**

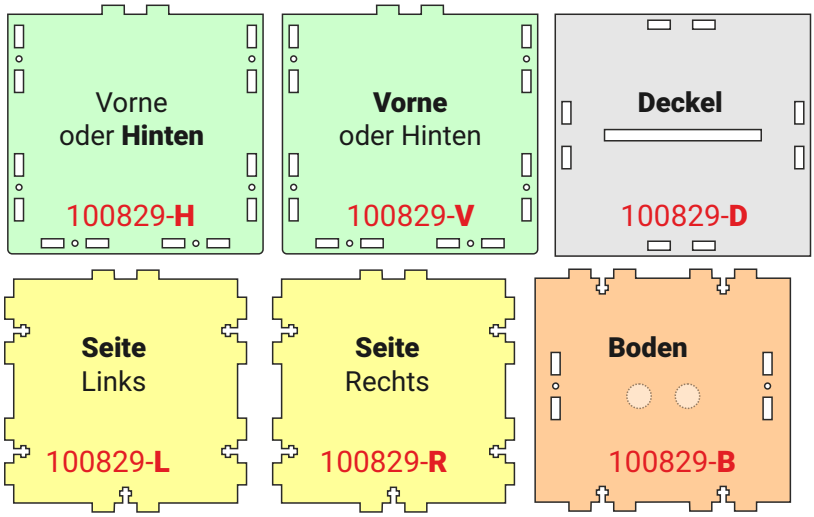

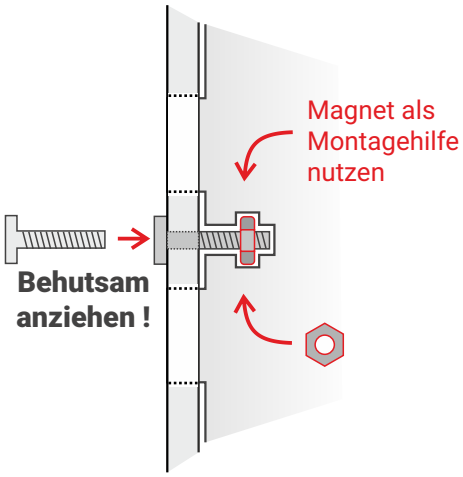

Bei Nachbestellungen immer die Auftragsnummer + Bauteil / Ersatzteilnummer angeben

100842

Gelasertes Acrylglas **NICHT** mit alkoholischen oder benzolhaltigen Reinigern säubern!